

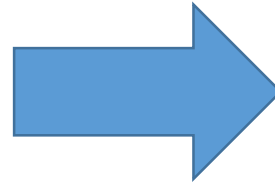
**LA SINERGIA TRA MEDICI DI
MEDICINA GENERALE (MMG) E
SPECIALISTI NELLA GESTIONE
DELL'IPERTENSIONE ARTERIOSA
NELLA ASL NORD-OVEST TOSCANA**

ANAGRAFICA DEI PAZIENTI

	N°PAZIENTI	ETA'	PESO	ALTEZZA	BMI
Totali	163	54,45(±11,28)	83,36(±16,58)	1,74(±0,089)	27,44(±4,28)
Femmine	54	56,97(±12,95)	72,21(±13,58)	1,64(±0,051)	26,63(±4,45)
Maschi	109	53,29(±10,50)	86,88(±13,56)	1,77(±0,074)	27,75(±4,17)

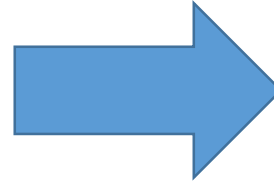
VALUTAZIONE PRESSORIA

Valutazione pressoria
alla prima visita



144,61 ($\pm 15,74$) / 93,27 ($\pm 7,09$)

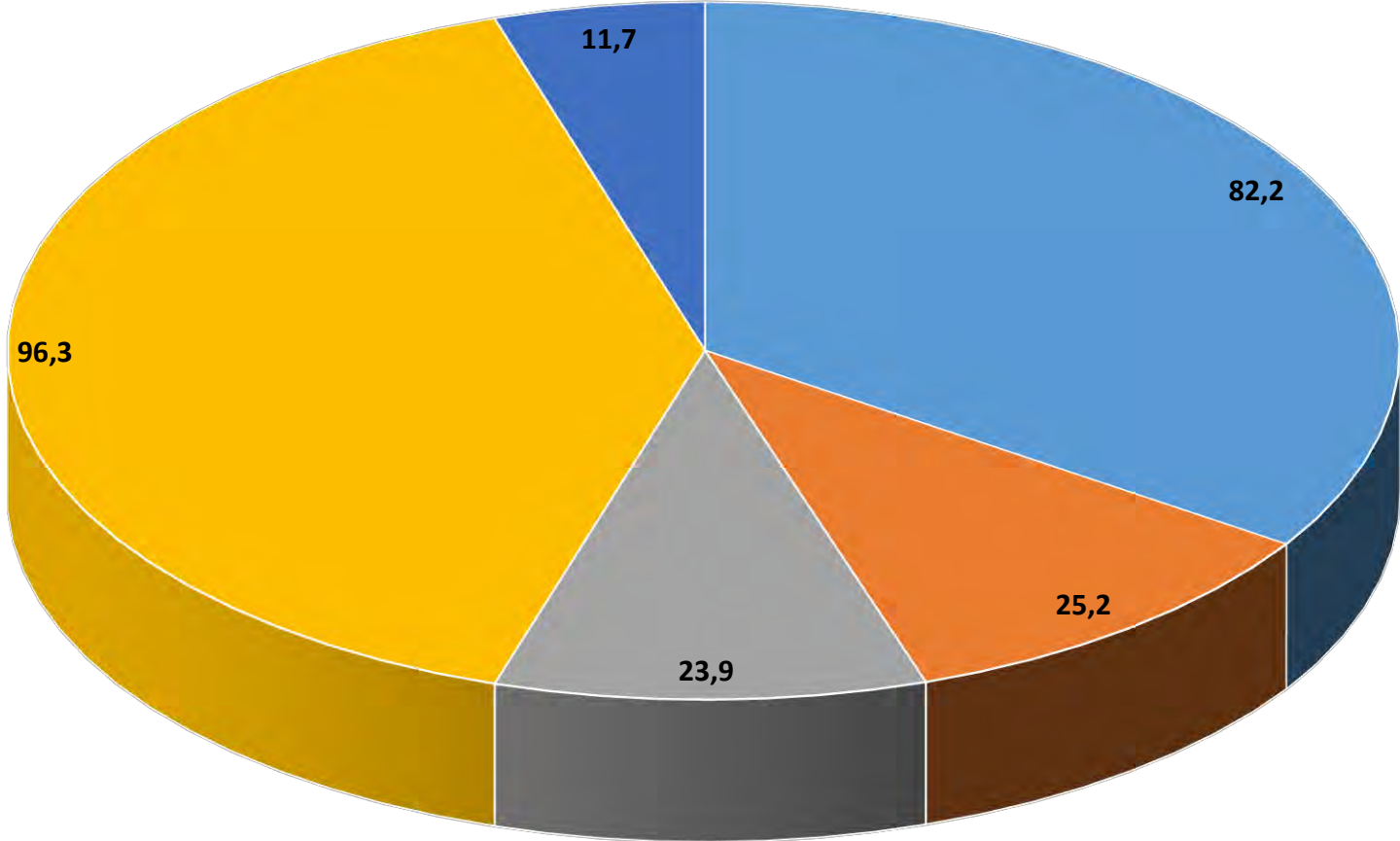
Valutazione pressoria al controllo



130,30 ($\pm 12,38$) / 81,83 ($\pm 6,69$)

33 soggetti della totalità (n=163), pari al **20,25% non** risultavano essere
ipertesi.

FATTORI DI RISCHIO



■ Diabete ■ Fumo ■ Dislipidemia ■ Familiarità ipertensione ■ Familiarità per CAD

Soggetti in terapia alla prima visita: n= 95

Soggetti a cui è stata cambiata la terapia in prima visita: n= 77

Soggetti senza terapia alla prima visita: n= 68

Di quelli che avevano come terapia solo dieta + attività fisica: n= 39 ai controlli successivi non hanno avuto bisogno di terapia farmacologica.

AD OGGI 39 SOGGETTI, PARI AL 23,9%, SONO SENZA TERAPIA FARMACOLOGICA.

36 soggetti dei 163 totali non si sono presentati dopo la prima visita. Pari al 20,08%.